

# 考生在线考试流程

## 一、 考试准备

- 1、台式电脑或笔记本电脑（必须带摄像头）；
- 2、考试电脑需使用 2022 年版本的“谷歌浏览器”（下载地址：<https://www.google.cn/intl/zh-CN/chrome/>，）登录参加考试，并按照以下流程进行操作，否则可能影响考试顺利进行！

## 二、 操作流程

### 第一步：下载准考证。

登录中国卫生人才网(www.21wecan.com) 考试评价-技能人才评价。



进入页面后，在进入考生入口-准考证查询及下载

当前位置: 首页 > 考试评价 > 技能人才评价

## 技能人才评价

系统入口

通知公告

工作动态

评价专业目录

行业新闻

考生入口

机构入口

证书查询

### 通知公告

更多+

- 卫生健康人才职业技能培养项目2022年9月考试通知 09-08
- 关于开展健康指导能力提升项目的通告 07-22
- 妇幼保健人才职业技能培养项目2022年7月考试通知 06-29

进入下载页面，按界面提示输入账号密码（初始账号和密码均为报名时填写的手机号，登录后可更改密码）登录后下载准考证。

现在还没有账户吗?  
立即去注册?

注册

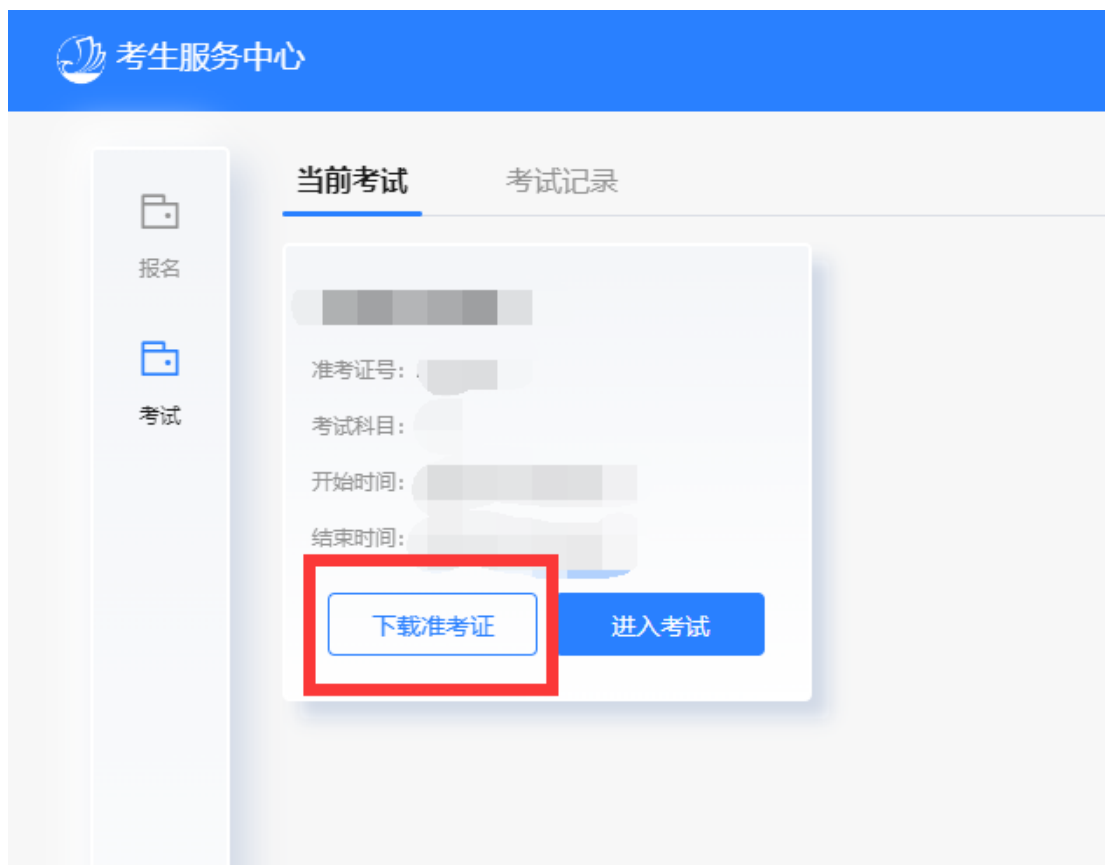
## 你好， 欢迎回来请登录!

请输入邮箱或手机号码

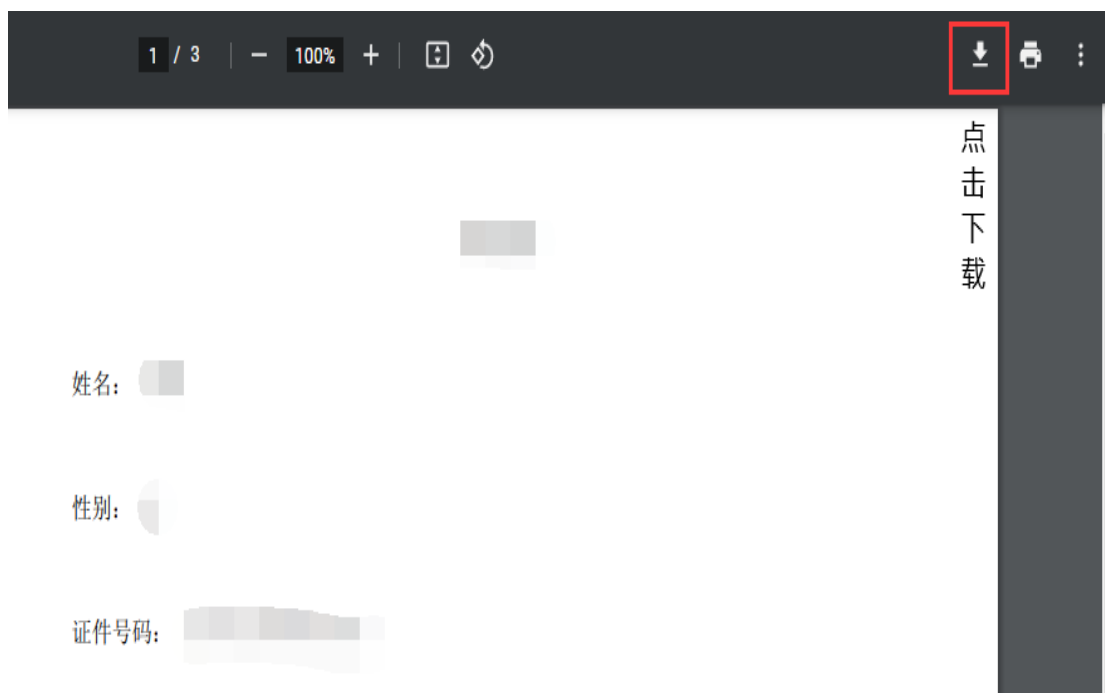
密码

记住密码 [忘记密码?](#)

登录



特别提示：模拟测试和正式考试的准考证内容不同，需要分别下载。



第二步：登录考试页面进行设备检测。

打开谷歌浏览器，将准考证上的考试网址复制到谷歌浏览器地址栏内后打开页面。

## 准考证

姓名: [REDACTED]

性别: [REDACTED]

证件号码: [REDACTED]

考试链接: <https://ks.yks365.net/tologin>

准考证号	批次	科目	考试时间	考试ID
[REDACTED]	[REDACTED]	[REDACTED]	2022-[REDACTED] - 2022 [REDACTED]	[REDACTED]

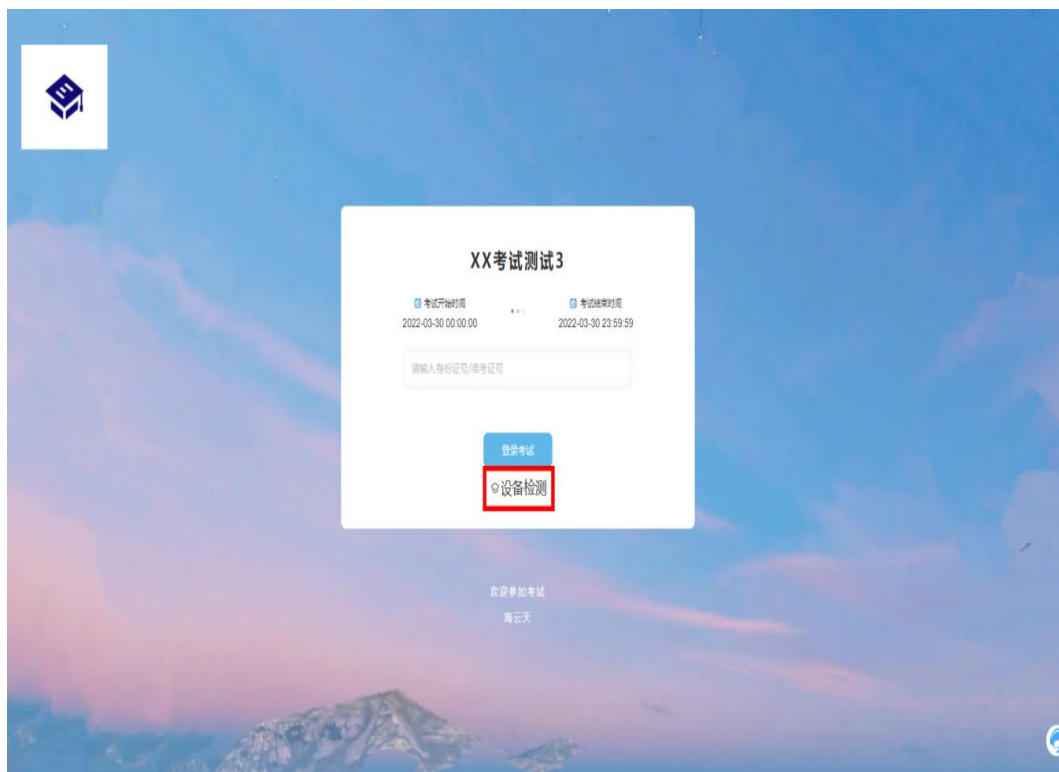
进入考试页面后，录入考试 ID 号（ID 号见准考证）。

## 输入考试ID

请输入考试ID

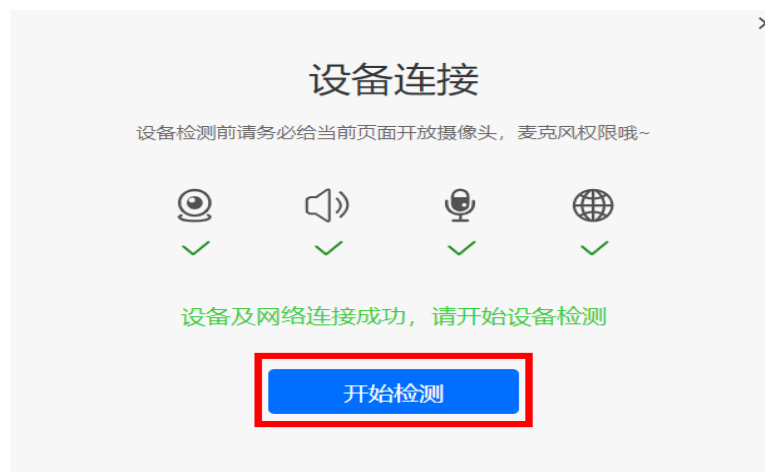
确定

进入页面后，点击设备检测。



点击开始检测。

**注：若测试成功后仍然提示检测摄像头，请更换浏览器为最新版谷歌浏览器。**



摄像头检测，如果可以看到图像，点击可以看到。



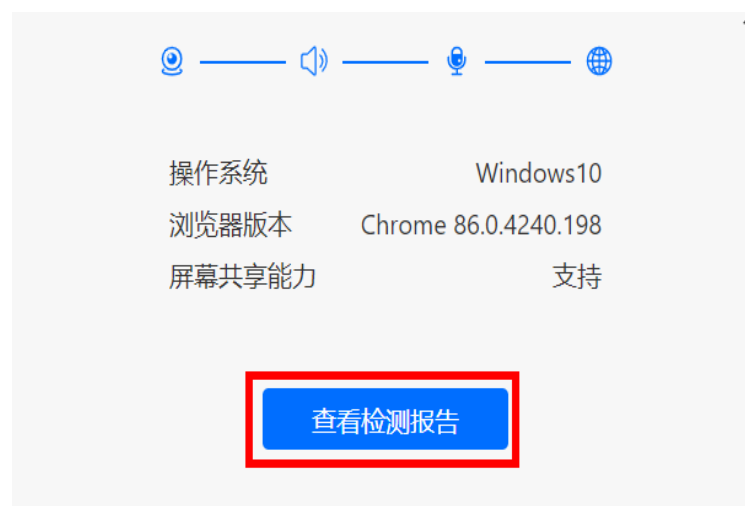
点击播放按钮，如果可以听到声音，点击可以听到。



对麦克风说话，看到音量图标跳动，点击可以看到。



点击查看检测报告。



显示正常点击完成检测。



第三步：输入身份证号，登录考试。

## XX考试测试3

🕒 考试开始时间 2022-03-30 00:00:00 ... 🕒 考试结束时间 2022-03-30 23:59:59

K12345678

登录考试

### 第四步：身份信息确认。

核对个人信息，点击“确认信息”。

#### 确认信息

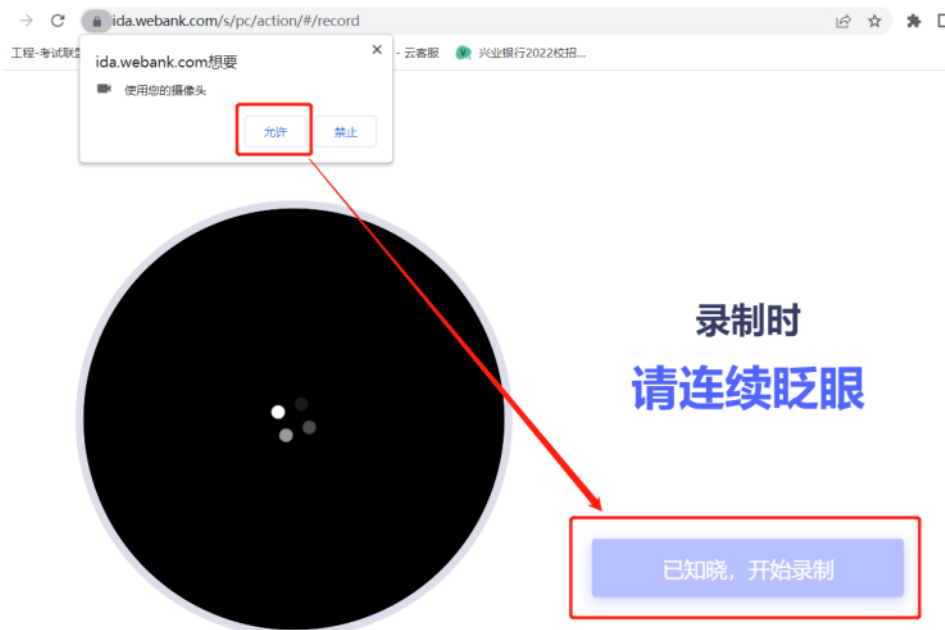
- \* 应聘Id  
607361
- \* 姓名  
大易海云天测试273
- \* 应聘单位（所属一级分行）  
海云天科技
- \* 性别  
男
- \* 证件类型  
大陆居民身份证
- \* 证件号码  
110101198901017230

确认信息

### 第五步：系统人脸识别。



1、大陆考生：人脸识别前如有弹出“想要使用您的摄像头”，请点击允许。点击开始录制。



与摄像头保持 40-50 厘米，开始录制。



如果识别失败，请重新录制。



请确保本人操作且正脸对框



人脸识别成功后，点击完成验证。




人脸验证通过



2、**港澳台考生：**系统会进行人脸识别，和录入系统的报名照片作对比。如下图，请考生保证面部干净整洁，正对镜头点击拍照按钮，拍完后点击确认照片。

请调整摄像头角度，需要看清整人脸哦



返回



确认照片

## 第六步：阅读考试规则及考生须知。

考生认真阅读试题说明、考试规则及考生须知内容，确认“已阅读并了解考生须知”，开考时间到后系统会直接进入考试答题界面。

### 考生须知

距离考试 00:00:00

- 一、考生登录系统确认信息；
- 二、本次考试仅限PC端登录，同时建议您安装Chrome70或以上版本浏览器访问考试系统；
- 三、作答设备必须具备内置或外置摄像头，并确保考试期间可正面对考生，考中需实时联网，因自身设备或网络故障造成无法完成考试的，后果由考生自行承担；
- 四、考前请提前关闭任何与考试无关的网页和软件，以免被动弹窗被系统误判为作弊；
- 五、考中请尽量避免切换出考试界面或关闭考试系统重新登录，切屏次数和重新登录次数均会被系统记录，次数超限系统将强制收卷；
- 六、考中如遇断电或意外退出考试页面，可再次登录考试继续作答，系统会自动保存作答进度；如提示断网，需要尽快修复网络后在作答；
- 七、考生应遵守考试纪律，以下行为将会被认定违反考试纪律，违纪行为将被提交给考试主办方，并有权进一步追责：1、伪造资料、身份信息替代他人或被替代参加考试的行为；2、作答空间内出现两人或两人以上、或通过他人协助进行作答的情况；3、遮挡面部或摄像头、离开视频范围等逃避监控的行为；4、考试期间翻看书籍、资料或使用手机、平板电脑等移动设备查阅答案的行为；5、佩戴入耳式耳机、耳麦的行为；6、频繁切换出考试界面或关闭考试系统重新登录的行为；7、抄录、传播试题内容等；8、恶意破坏考试系统、篡改考试数据；9、其他违法考试公平性，危害考试安全的行为。
- 八、考试过程中如遇到问题，可使用系统在线技术支持获取帮助。

我已阅读并知晓《考生须知》内容

进入考试

## 第七步：正式进入考试。

### 1、考试答题界面。



#### ①题目导航：

可显示答题情况，点击题目序号后可直接跳转至该题目作答页面。

#### ②视频录制显示：

可显示摄像头采集的实时考试画面。

#### ③标记按钮：

对当前题目可进行标记，以便检查或重新作答。

#### ④计算器及文字大小按钮：

点击后可打开计算器及调整文字显示大小。

## 第八步：交卷结束考试

开考 30 分钟后可以交卷。完成答题后，可点击交卷按钮结束考试，交卷后无法退回答题。如未点击交卷按钮，待考试页面倒计时耗尽，系统将自动收卷。

完成答题后，可点击页面右上角交卷按钮结束考试。显示“交卷成功”表示考试顺利结束，未显示此页面请及时联系技术支持。

### ⑥交卷成功界面



交卷成功